

Anvisning Kopplingsregel

Klint - serien



Stålförstärkt kopplingsregel. Används för att sammankoppla olika produkter i samma serie. Kopplingsregeln kan användas till fönster, inåtgående fönsterdörrar, utåtgående fönsterdörrar och våra vanliga skjutdörrar ur Klint-serien (inte Lyft-Glid).

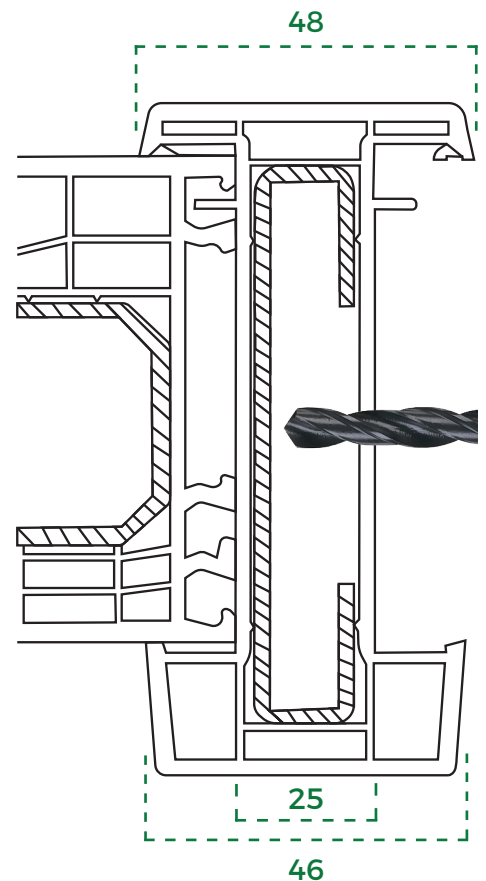
Skruv: 6x40mm & 6x60mm montageskruv

OBS! Kopplingsregeln skruvas med CC 30cm och max 20cm från ändarna. Använd alltid svällband som drevning mellan karm och kopplingsregel. Är det en öppningsbar enhet som ska kopplas med en fast enhet ska man först skruva fast kopplingsregeln på den fasta delen. Skruvas två fasta fönster samman får man montera av det ena glaset.

Steg 1 - Förberedning

Den grövre sidan av regeln ska vara på utsidan och den släta (mindre) sidan på insidan.

- A.** Förborra med 3-4mm metallborr genom första lagret stål i kopplingsregeln samt genom stålprofilen i karmen.
- B.** Förborra med 7-9mm metallborr genom stålprofilen i kopplingsregeln för att förhindra att skruven gängar i regeln. Skruven ska gänga i karmen för att kopplingsregeln ska skapa tryck mot karmen.



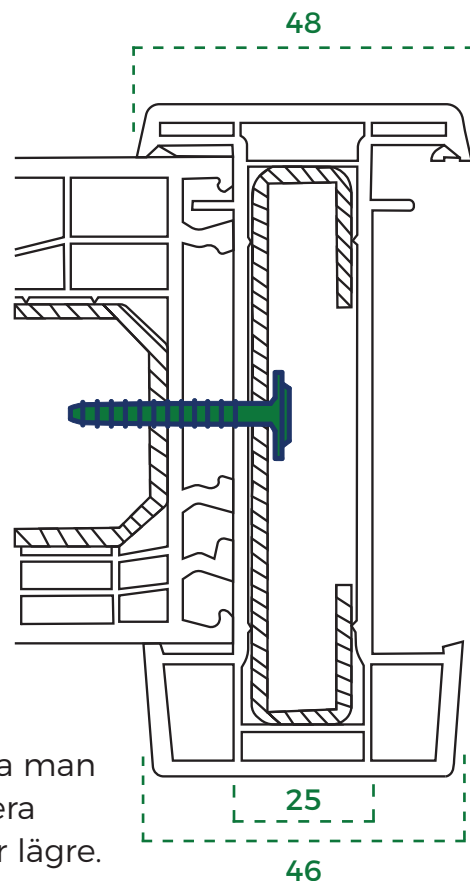
Nordiska Fönster

0431-37 14 00

www.nordiskafonster.se

Steg 2 - Isolera och montera

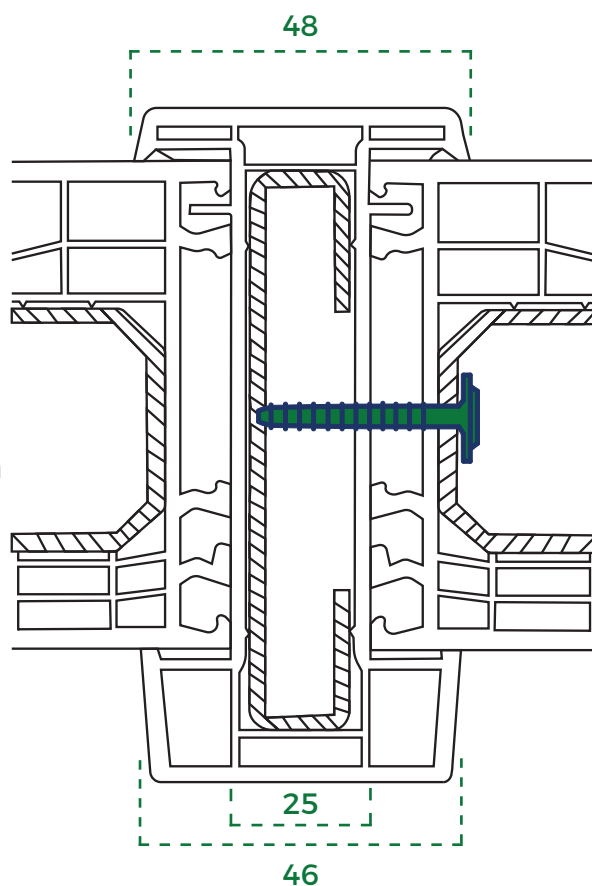
- A.** Placera svällband mellan karm och kopplingsregel för ökad isolering.
- B.** Skruva fast kopplingsregeln med 6x40mm skruv enligt bild till vänster. Skruvskallen ska pressa i kopplingsregeln mot karmen.
- C.** Se till att kopplingsregeln sitter tajt mot karmen och inte bågnar.



Steg 3 - Koppla på nästa enhet

- A.** När man fäster den andra karmen i kopplingsregeln ska man ha annan höjd på skruvens placering för att inte kollidera med tidigare skruv. Förslagsvis cirka 5-10cm högre eller lägre.
- B.** Förborra med 3-4mm metallborr genom första lagret stål i kopplingsregeln samt genom stålprofilen i karmen.
- C.** Förborra med 7-9mm metallborr genom stålprofilen i kopplingsregeln för att förhindra att skruven gängar i regeln. Skruven ska gänga i karmen för att kopplingsregeln ska skapa tryck mot karmen.
- D.** Placera svällband mellan karm och kopplingsregel för ökad isolering.

Skruva med 6x60mm montageskruv. Kontrollera att skruvskallen gängar i kopplingsregeln och inte i karmen. Kontrollera att karmen pressas in mot kopplingsregeln och att regeln och karmen inte bågnar.



Nordiska Fönster

0431-37 14 00

www.nordiskafonster.se